


IPG 115B-8E26/4ブーム付コンクリートポンプ車

■外形寸法(単位:mm)



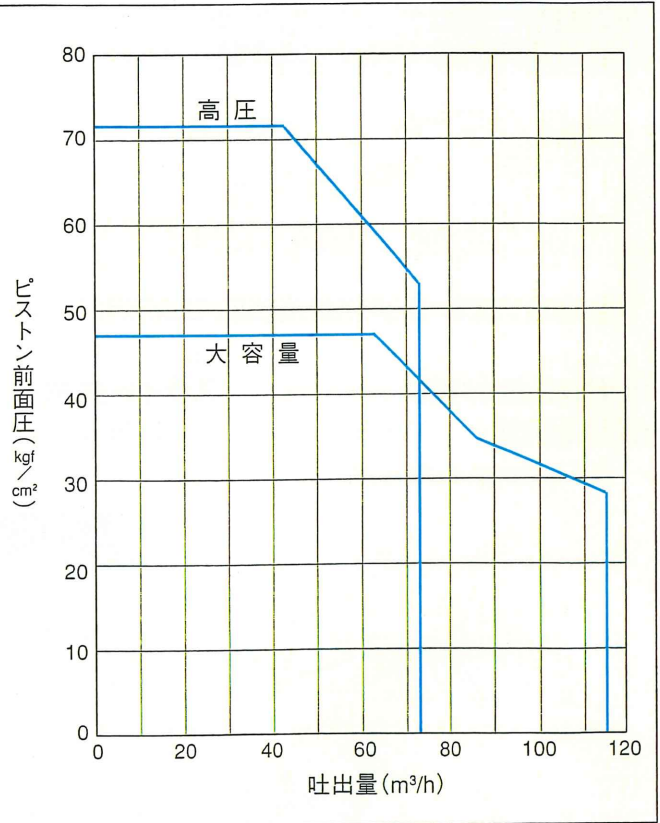
()内の寸法は日野車の場合を示す。

■主な仕様

コンクリートポンプ	ポンプ形式		高低切換ピストン式	
	最大骨材径	150A管	40mm	
		125A管	40mm	
		100A管	30mm	
	コンクリートスランプ		8~21cm	
	ストローク長		1600mm	
ホッパ容量		0.50m³		
配管洗浄	方式		水洗浄方式	
	ポンプ形式	往復動ピストン式		
		縮切圧力	65kgf/cm²	
		吐出圧力×吐出量	40kgf/cm²×320Lit/min	
水タンク容量		500Lit.		
ブーム	形式		4段油圧屈折式(ホースガイド手動スライド)	
	最大リーチ		21.1m(125A) 25.5m(100A)	
	最大地上高		24.5m(125A) 25.5m(100A)	
	×	ブーム(4)	0~220°×3.9m+スライド1m	
		ブーム(3)	0~250°×5.1m	
		ブーム(2)	0~180°×5.3m	
		ブーム(1)	0~90°×6.8m	
	旋回角度		360全旋回	
	コンクリート輸送管径		125A	
	根本・先端	スライド・縮小時	125A	
ホース径	スライド・伸長時	100A		
アウトリカ	前		水平:手動式 垂直:油圧式	
	後		水平:油圧式 垂直:油圧式	
トラックシャーシ	形式		いすゞ 日野	
	エンジン	形式	KC-CVR80K1 KC-FN2KLCA	
		最高出力	285PS/2300rpm 270PS/2150rpm	
燃料タンク容量		300Lit	300Lit	
車両総重量		15820kg	15980kg	

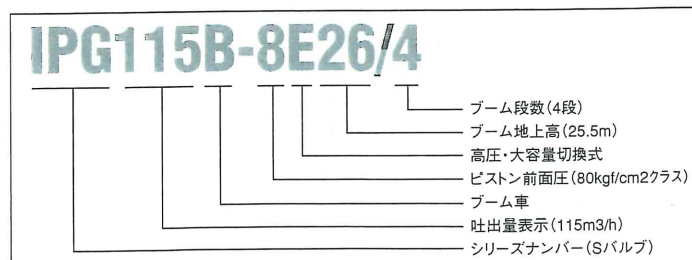
■コンクリート輸送性能

輸送シリンダ径	φ220(標準)		
	大容量時	高圧時	
吐出量(m³/h)	10~115	10~74	
コンクリートピストン 前面圧(kgf/cm²)	46	71.8	
輸送距離 垂直×水平 (m)	150A管	125×740	205×1160
	125A管	105×520	180×800
	100A管	75×310	140×480



本仕様は改良のため予告なしに変更することがあります。掲載の写真にはオプション仕様を含みます。

■IHIコンクリートポンプ車の形式表示の説明



IHI 石川島建機株式会社

東京本部 〒104 東京都中央区八重洲2-9-7(石興ビル)電話(03)3277-3967

北海道支店 (011)281-3061 長野営業所 (0263)26-1822
 東北支店 (022)236-9461 静岡営業所 (054)287-1911
 中部支店 (052)561-6801 富山営業所 (0764)32-3200
 関西支店 (06) 281-2000 兵庫営業所 (078)917-1071
 九州支店 (092)503-1855 広島営業所 (082)245-7660
 福島営業所 (0423)34-5038 高松営業所 (0878)67-3211
 新潟営業所 (025)362-2271 鹿児島営業所 (0992)23-1203

石川県白山市小柳町ろ145番地
 山崎商事株式会社
 TEL 076-273-5355